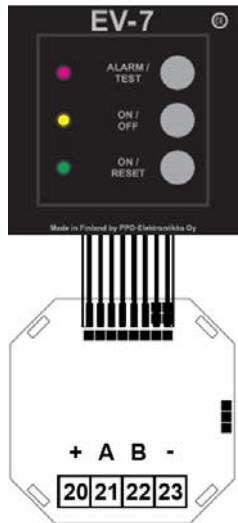


# KAUKO-OHJAUSKOJE EV-7

- MEV-7:n valvoessa erotettua verkkoa kauko-ohjauskoje EV-7:n vihreä merkkivalo vilkkuu ilmaisten datayhteyden toimivuuden ja eristystason olevan asetteluarvon yläpuolella.
- Jos eristystaso alittaa asetteluarvon antaa MEV-7 hälytyksen, eristystasonvalvonta hälytys ALR 1 releen kontakti 2-4 avautuu ja EV-7:n punainen hälytysmerkkivalo syttyy ja summeri antaa äänihälytyksen.
- Summeri voidaan kytkeä pois päältä painamalla ON/OFF painiketta, jolloin oranssi merkkivalo syttyy ilmaisemaan summerin irrottamisen hälytyspiiristä.
- Vian poistuessa kuittautuu MEV-7 automaattisesti. Tällöin hälytysmerkkivalot sammuvat, ALR 1 releen kontakti sulkeutuu ja vihreä merkkivalo jää vilkkumaan ilmaisten eristystason olevan sallituissa rajoissa.
- Summeri palautuu automaattisesti kuittauksen jälkeen hälytysvalmiuteen.
- EV-7:n painikkeella ALARM/TEST voidaan myös koestaa MEV-7:n toiminta, minkä jälkeen ON/RESET painikkeella MEV-7 palautetaan takaisin mittaustilaan.

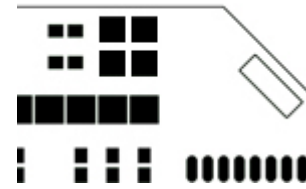
## KYTKENTÄOHJE



- EV-7 on tarkoitettu asennettavaksi 1-kojeen kojerasiaan tai paneeliasennukseen.
- kaapelointi CAT5e suojattu parikaapeli tai parempi.
- Käyttöjännite 12 VDC.
- Mitat asennus kehyksellä (L\*K\*S) 85\*85\*35mm (ilman kehystä 70\*70\*35)
- Liittimet 20, 21, 22, 23 kytetään vastaaviin liitin numeroihin MEV-7:ssä.
- Kaapelin suojavaippa kytetään vain MEV-7:n päästä liittimeen PE.
- EV-7 kojeita voidaan kytkeä Max. 3 kpl MEV-7:ään.
- Laitteisiin asetetaan osoitteet 1-3 oikosulkupaloilla.
- HUOM! samalla osoitteella toimivat moduulit voivat saman MEV-7:n takana aiheuttaa virhetoimintoja.

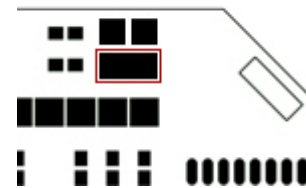
PPO-Elektroniikka Oy  
+358 9 5660 920

<http://www.ppo-elektroniikka.fi>  
[ppo@ppo-elektroniikka.fi](mailto:ppo@ppo-elektroniikka.fi)



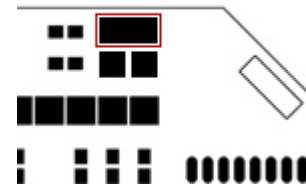
### Osoite 1

Oikosulkupalat. 1 ja 2 irti.



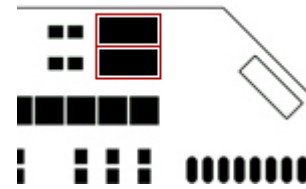
### Osoite 2

Oikosulkupalat. 1 irti ja 2 kiinni.



### Osoite 3

Oikosulkupalat. 1 kiinni ja 2 irti.



### Pois käytöstä

Oikosulkupalat. 1 ja 2 kiinni.

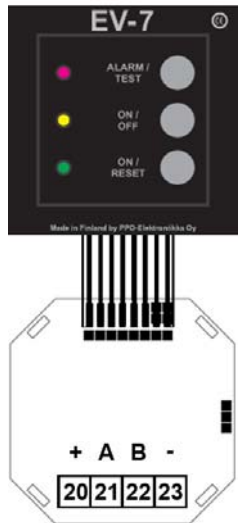
## TAKUU

Tällä laitteella on 60 kuukauden takuu. Takuu koskee raaka-aine ja valmistusvirheitä. Takuu-aika alkaa laitteen ostopäivästä. Mahdollisen takuukorjauksen yhteydessä pyydämme esittämään ostokuitin tai vastaavan todisteen ostopäivästä. Takuu raukeaa, mikäli muu kuin valtuutettu huoltoliike ryhtyy korjaus toimenpiteisiin takuun aikana. Takuu ei kata mitään välillisiä kuluja. Laite tulee lähettää asiakkaan kustannuksella huoltoon ja valmistajan kustannuksella asiakkaalle.

## KAUKO-OHJAUSKOJE EV-7

- MEV-7:n valvoessa erotettua verkkoa kauko-ohjauskoje EV-7:n vihreä merkkivalo vilkkuu ilmaisten datayhteyden toimivuuden ja eristystason olevan asetteluarvon yläpuolella.
- Jos eristystaso alittaa asetteluarvon antaa MEV-7 hälytyksen, eristystasonvalvonta hälytys ALR 1 releen kontakti 2-4 avautuu ja EV-7:n punainen hälytysmerkkivalo syttyy ja summeri antaa äänihälytyksen.
- Summeri voidaan kytkeä pois päältä painamalla ON/OFF painiketta, jolloin oranssi merkkivalo syttyy ilmaisemaan summerin irrottamisen hälytyspiiristä.
- Vian poistuessa kuittautuu MEV-7 automaattisesti. Tällöin hälytysmerkkivalot sammuvat, ALR 1 releen kontakti sulkeutuu ja vihreä merkkivalo jää vilkkumaan ilmaisten eristystason olevan sallituissa rajoissa.
- Summeri palautuu automaattisesti kuittauksen jälkeen hälytysvalmiuteen.
- EV-7:n painikkeella ALARM/TEST voidaan myös koestaa MEV-7:n toiminta, minkä jälkeen ON/RESET painikkeella MEV-7 palautetaan takaisin mittaustilaan.

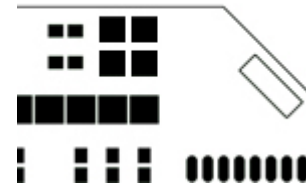
## KYTKENTÄOHJE



- EV-7 on tarkoitettu asennettavaksi 1-kojeen kojerasiaan tai paneeliasennukseen.
- kaapelointi CAT5e suojattu parikaapeli tai parempi.
- Käyttöjännite 12 VDC.
- Mitat asennus kehyksellä (L\*K\*S) 85\*85\*35mm (ilman kehystä 70\*70\*35)
- Liittimet 20, 21, 22, 23 kytetään vastaaviin liitin numeroihin MEV-7:ssä.
- Kaapelin suojavaippa kytetään vain MEV-7:n päästä liittimeen PE.
- EV-7 kojeita voidaan kytkeä Max. 3 kpl MEV-7:ään.
- Laitteisiin asetetaan osoitteet 1-3 oikosulkupaloilla.
- HUOM! samalla osoitteella toimivat moduulit voivat saman MEV-7:n takana aiheuttaa virhetoimintoja.

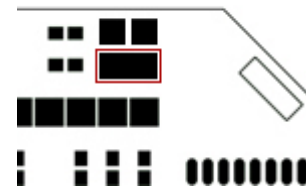
PPO-Elektroniikka Oy  
+358 9 5660 920

<http://www.ppo-elektroniikka.fi>  
[ppo@ppo-elektroniikka.fi](mailto:ppo@ppo-elektroniikka.fi)



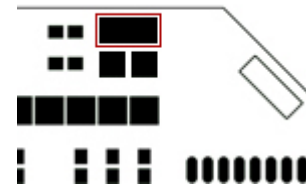
### Osoite 1

Oikosulkupalat. 1 ja 2 irti.



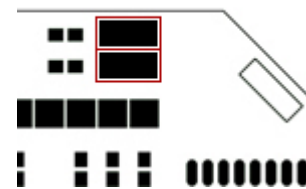
### Osoite 2

Oikosulkupalat. 1 irti ja 2 kiinni.



### Osoite 3

Oikosulkupalat. 1 kiinni ja 2 irti.



### Pois käytöstä

Oikosulkupalat. 1 ja 2 kiinni.

## TAKUU

Tällä laitteella on 60 kuukauden takuu. Takuu koskee raaka-aine ja valmistusvirheitä. Takuu aika alkaa laitteen ostopäivästä. Mahdollisen takuukorjauksen yhteydessä pyydämme esittämään ostokuitin tai vastaavan todisteen ostopäivästä. Takuu raukeaa, mikäli muu kuin valtuutettu huoltoliike ryhtyy korjaus toimenpiteisiin takuun aikana. Takuu ei kata mitään välillisiä kuluja. Laite tulee lähettää asiakkaan kustannuksella huoltoon ja valmistajan kustannuksella asiakkaalle.